


## Formulaire de demande Arrondi de tubes et de profilés


(cochez la mention exacte SVP)


N° en continu	Quantité	Forme N° de schéma	Dimensions	Matériau	Norme DIN	Rayon de courbure (intérieur/milieu)	Longueur utile pliée	Avec extrémité de pliage	Avec matériau
1									
2									
3									
4									
5									
6									


### Formes


**Tubes et profilés creux**

1  1


2  2


3  3


4  4


5  5


**Comière**


6  6


7  7


8  8

9  9


10  10


11  11


12  12

13  13


**Profilés en U**


14  14


15  15

16  16


**Poutre en T**

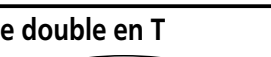
17  17

18  18


19  19


**Poutre double en T**


20  20


21  21

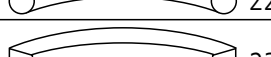
**Matériau plein**

22  22

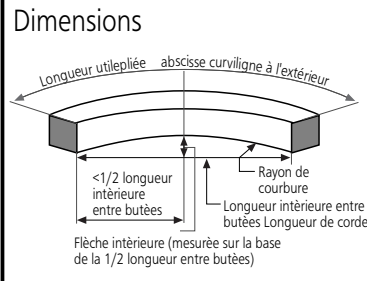
23  23

24  24

25  25

26  26

**Dimensions**



### Expéditeur

Société \_\_\_\_\_

Interlocuteur \_\_\_\_\_

Rue \_\_\_\_\_

Code postal, ville \_\_\_\_\_

Téléphone \_\_\_\_\_

Fax \_\_\_\_\_

E-Mail (cachet de l'entreprise) \_\_\_\_\_

(Cotes)